



Раздел 1

Общие сведения по рынку

Раздел 2

Сведения в разрезе
компаний

Раздел 3

Сведения в разрезе регионов

**Показатели страхового рынка
Республики Узбекистан
по итогам I квартала 2024 года**

Список таблиц

Основные показатели страхового рынка

1. Общие сведения по рынку

- 1.1 [Структура страхового рынка Республики Узбекистан](#)
- 1.2 [Инвестиции страховых организаций Республики Узбекистан](#)
- 1.3 [Сведения по отраслям страхования](#)
- 1.4 [Сведения по классам страхования](#)
- 1.5 [Информация о действующих и заключенных договорах страхования по классам страхования](#)
- 1.6 [Сведения об иностранных перестраховочных услугах по отраслям страхования](#)

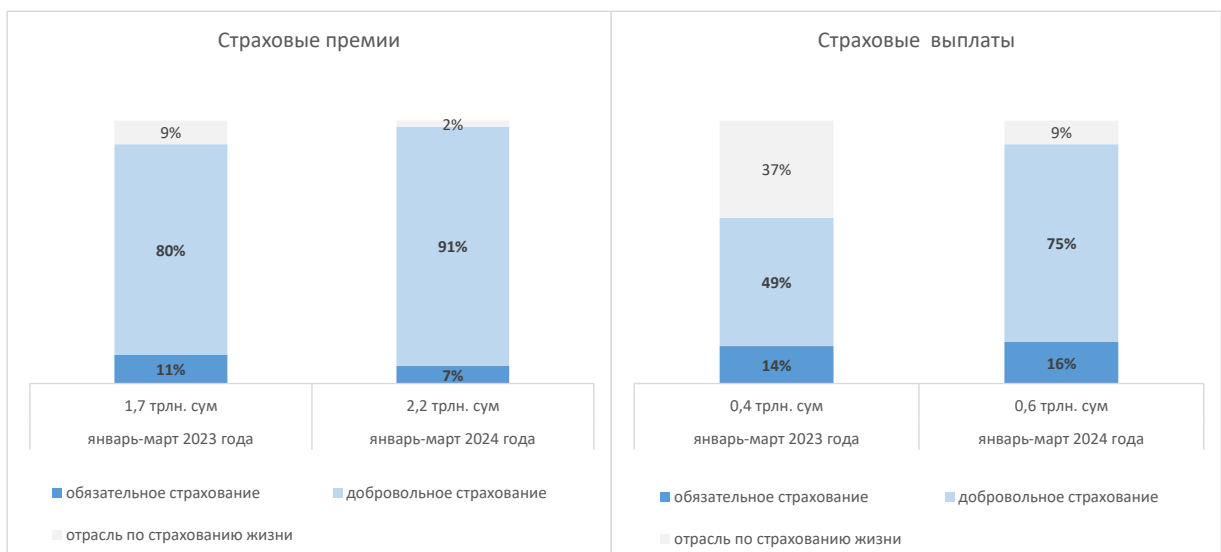
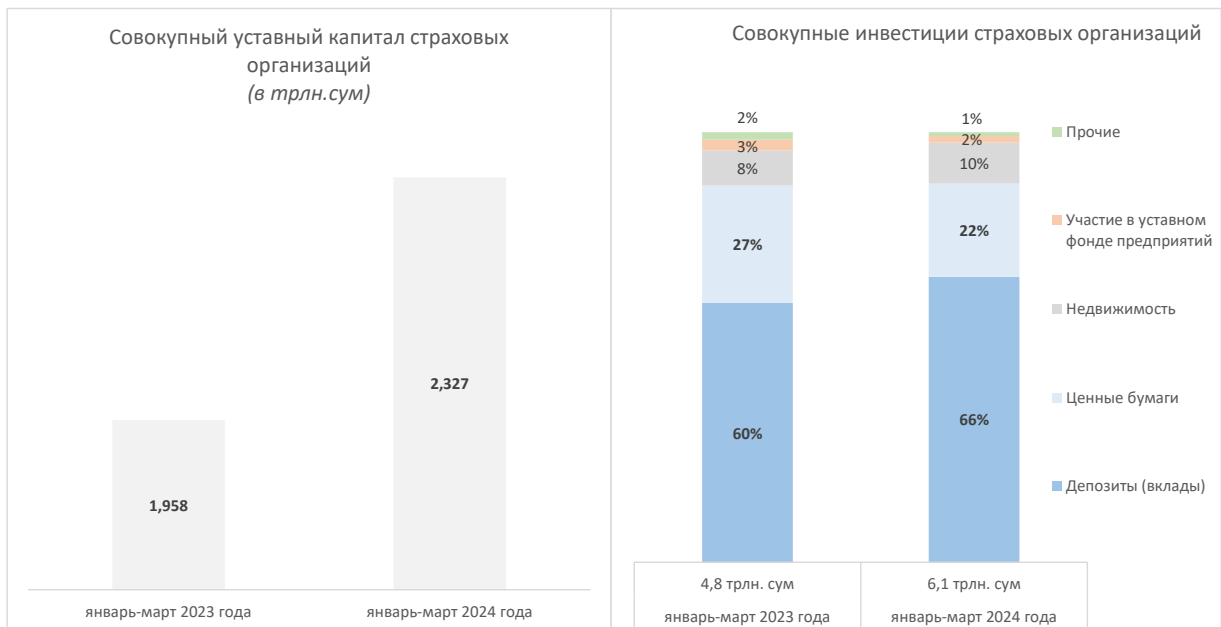
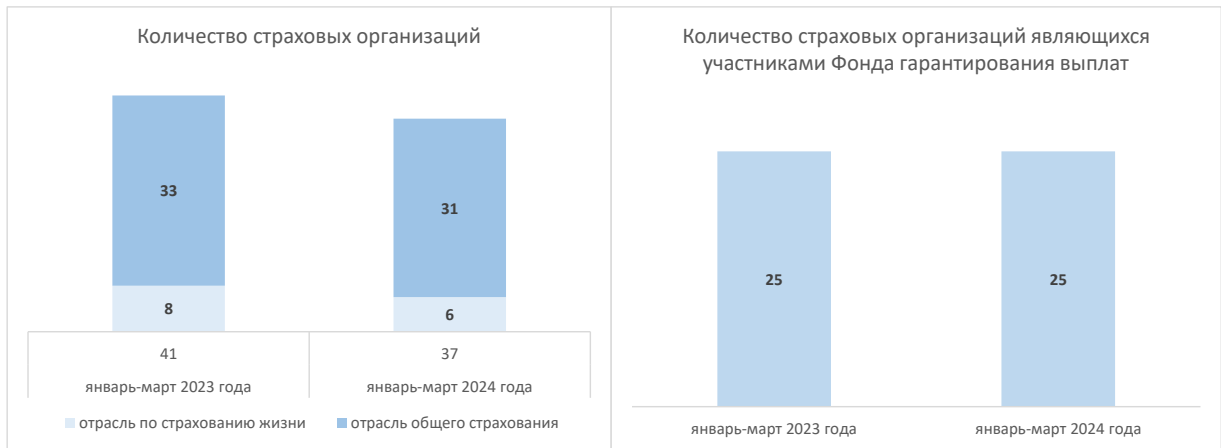
2. Сведения в разрезе страховых компаний

- 2.1 [Сведения по страховым премиям в отрасли общего страхования](#)
- 2.2 [Сведения по страховым премиям в отрасли страхования жизни](#)
- 2.3 [Сведения по страховым обязательствам в отрасли общего страхования](#)
- 2.4 [Сведения по страховым обязательствам в отрасли страхования жизни](#)
- 2.5 [Сведения по страховым выплатам в отрасли общего страхования](#)
- 2.6 [Сведения по страховым выплатам в отрасли страхования жизни](#)
- 2.7 [Информация о действующих и заключенных договорах страхования в отрасли общего страхования](#)
- 2.8 [Информация о действующих и заключенных договорах страхования в отрасли страхования жизни](#)
- 2.9 [Сведения о страховых претензиях в отрасли общего страхования](#)
- 2.10 [Сведения о страховых претензиях в отрасли страхования жизни](#)
- 2.11 [Сведения по страховым премиям в разрезе обособленных подразделений](#)
- 2.12 [Сведения по страховым выплатам в разрезе обособленных подразделений](#)
- 2.13 [Сведения о количестве договоров страхования в разрезе обособленных подразделений](#)

3. Сведения в разрезе регионов

- 3.1 [Сведения по страховым премиям](#)
- 3.2 [Сведения по страховым выплатам](#)
- 3.3 [Сведения по страховым обязательствам](#)
- 3.4 [Информация о действующих и заключенных договорах страхования](#)
- 3.5 [Сведения о страховых претензиях в отрасли общего страхования](#)
- 3.6 [Сведения о страховых претензиях в страховании жизни](#)

Основные показатели страхового рынка



РАЗДЕЛ 1. ОБЩИЕ СВЕДЕНИЯ ПО РЫНКУ
1.1 Структура страхового рынка Республики Узбекистан

Структура страхового рынка	31.03.2023	31.03.2024	Изменение, %
Количество страховых организаций	41	37	-9,8%
<i>в том числе по страхованию жизни</i>	8	6	-25,0%
Совокупный уставный капитал страховых организаций (в млн.сум)	1 957 861	2 327 357	+18,9%
Количество страховых брокеров	7	9	+28,6%
Количество актуариев	5	5	0%
Количество страховых агентов	5 518	4 411	-20,1%
<i>в том числе юридические лица</i>	1 767	1 660	-6,1%
Количество страховых организаций, являющихся участниками Фонда гарантирования выплат	25	25	0%

1.2 Совокупные инвестиции страховых организаций Республики Узбекистан

в млн. сум

Наименование показателя	31.03.2023		31.03.2024		Изменение, в %
	млн.сум	в % к итогу	млн.сум	в % к итогу	
Всего инвестиции, в т.ч.	4 798 215	100%	6 078 651	100%	+26,7%
Депозиты (вклады)	2 892 759	60,3%	4 033 417	66,4%	+39,4%
Ценные бумаги	1 308 397	27,3%	1 321 485	21,7%	+1,0%
Займы	56 156	1,2%	47 944	0,8%	-14,6%
Недвижимость	394 459	8,2%	578 920	9,5%	+46,8%
Участие в уставном фонде предприятий	119 813	2,5%	88 138	1,5%	-26,4%
Прочие	26 631	0,5%	8 746	0,1%	-67,2%

1.3 Сведения по отраслям страхования

Всего страховых премий

в млн. сум

Показатели	31.03.2023		31.03.2024		Изменение, в %
	млн.сум	в % к итогу	млн.сум	в % к итогу	
Всего	1 669 178	100%	2 213 961	100%	+32,6%
Страховые организации отрасли общего страхования, в т.ч.	1 519 065	91%	2 162 237	98%	+42,3%
- обязательное страхование	182 038	11%	148 604	7%	-18,4%
- добровольное страхование	1 337 027	80%	2 013 633	91%	+50,6%
Страховые организации отрасли страхования жизни, в т.ч.	150 113	9%	51 724	2%	-65,5%
- обязательное страхование	6 386	0%	17 171	1%	+168,9%
- добровольное страхование	143 727	9%	34 553	2%	-76,0%

Страховые выплаты

Показатели	31.03.2023		31.03.2024		Изменение, в %
	млн.сум	в % к итогу	млн.сум	в % к итогу	
Всего	436 519	100%	566 664	100%	+29,8%
Страховые организации отрасли общего страхования, в т.ч.	275 001	63%	515 554	91%	+87,5%
- обязательное страхование	62 127	14%	89 434	16%	+44,0%
- добровольное страхование	212 874	49%	426 119	75%	+100,2%
Страховые организации отрасли страхования жизни, в т.ч.	161 518	37%	51 111	9%	-68,4%
- обязательное страхование	3 060	1%	3 065	1%	+0,2%
- добровольное страхование	158 458	36%	48 045	8%	-69,7%

Страховые обязательства

Показатели	31.03.2023		31.03.2024		Изменение, в %
	млн.сум	в % к итогу	млн.сум	в % к итогу	
Всего	1 871 566 258	100%	2 825 928 343	100%	+51,0%
Страховые организации отрасли общего страхования, в т.ч.	1 870 812 320	100%	2 809 634 388	99%	+50,2%
- обязательное страхование	380 795 389	20%	409 389 331	14%	+7,5%
- добровольное страхование	1 490 016 931	80%	2 400 245 057	85%	+61,1%
Страховые организации отрасли страхования жизни, в т.ч.	753 938	0%	16 293 955	1%	+2061,2%
- обязательное страхование	90 318	0%	100 174	0%	+10,9%
- добровольное страхование	663 619	0%	16 193 781	1%	+2340,2%

1.4 Сведения по классам страхования

в млн. сум

Наименование видов страхования	Всего страховых премий			Страховые выплаты			Страховые обязательства		
	31.03.2023 млн.сум	31.03.2024 млн.сум	Изменение, в %	31.03.2023 млн.сум	31.03.2024 млн.сум	Изменение, в %	31.03.2023 млн.сум	31.03.2024 млн.сум	Изменение, в %
Всего, в том числе:	1 669 178	2 213 961	+32,6%	436 519	566 664	+29,8%	1 871 566 258	2 825 928 343	+51,0%
Обязательное страхование, в том числе:	188 424	165 774	-12,0%	65 187	92 500	+41,9%	380 885 707	409 489 504	+7,5%
гражданской ответственности работодателя (аннуитет)	6 386	17 171	+168,9%	3 060	3 065	+0,2%	90 318	100 174	+10,9%
гражданской ответственности работодателя	34 967	41 575	+18,9%	21 912	41 518	+89,5%	124 197 885	156 466 113	+26,0%
гражданской ответственности владельцев транспортных средств	78 980	74 410	-5,8%	36 976	47 089	+27,3%	157 776 800	157 073 226	-0,4%
гражданской ответственности перевозчиков	754	449	-40,5%	166	-	-100,0%	12 080 887	9 021 258	-25,3%
опасных производственных объектов	4 584	5 937	+29,5%	-	-	0%	43 113 212	52 706 715	+22,3%
строительно-монтажных рисков	50 260	18 438	-63,3%	25	-	-100,0%	37 408 056	26 342 640	-29,6%
другие	12 492	7 795	-37,6%	3 047	828	-72,8%	6 218 550	7 779 380	+25,1%
Добровольное страхование по классам, (отрасль общего страхования) в том числе:	1 337 027	2 027 899	+51,7%	212 874	430 184	+102,1%	1 490 016 931	2 416 191 365	+62,2%
Класс 1 – Страхование от несчастных случаев	16 322	14 781	-9,4%	893	1 820	+103,9%	61 761 145	11 982 945	-80,6%
Класс 2 – Страхование на случай болезни	21 237	26 912	+26,7%	8 748	12 527	+43,2%	4 667 771	5 274 404	+13,0%
Класс 3 – Страхование наземных транспортных средств	252 190	185 336	-26,5%	22 066	37 616	+70,5%	59 510 491	83 767 040	+40,8%
Класс 4 – Страхование железнодорожного подвижного состава	6 516	854	-86,9%	2 573	335	-87,0%	9 469 607	2 163 259	-77,2%
Класс 5 – Авиационное страхование	21 277	3 218	-84,9%	774	169	-78,2%	6 963 115	3 103 013	-55,4%
Класс 6 – Морское страхование	-	100	0%	-	-	0%	19 010	38 463	+102,3%
Класс 7 – Страхование имущества, находящегося в пути	29 291	46 719	+59,5%	1 147	132	-88,5%	31 342 566	43 178 647	+37,8%
Класс 8 – Страхование имущества от огня и стихийных бедствий	27	442	>+1000%	26	18	-29,3%	916 020	922 010	+0,7%
Класс 9 – Страхование имущества от ущерба	940	258	-72,6%	2	24	>+1000%	207 088	259 543	+25,3%
Класс 10 – Страхование автогражданской ответственности	27	8	-72,0%	-	-	0%	221 516	283 457	+28,0%
Класс 11 – Страхование ответственности в рамках авиационного страхования	5 258	2 804	-46,7%	-	-	0%	72 906 444	43 067 196	-40,9%
Класс 12 – Страхование ответственности в рамках морского страхования	-	-	0%	-	-	0%	-	74 858	0%
Класс 13 – Страхование общей гражданской ответственности	31 665	33 393	+5,5%	1 616	8 660	+435,9%	32 088 251	35 094 956	+9,4%
Класс 14 – Страхование кредитов	271 090	626 983	+131,3%	136 078	288 940	+112,3%	94 809 014	176 452 539	+86,1%
Класс 15 – Страхование поручительства (гарантий)	1 848	5 257	+184,5%	3 024	252	-91,7%	1 906 201	1 962 490	+3,0%
Класс 16 – Страхование от прочих финансовых рисков	70 655	7 322	-89,6%	10 509	209	-98,0%	8 514 895	5 963 862	-30,0%
Класс 17 – Страхование расходов, связанных с правовой защитой	-	-	0%	-	-	0%	-	-	0%
Класс 18 – Медицинское страхование	-	1 716	0%	-	2 069	0%	-	84 615	0%
Страхование по двум и более классам:	608 683	1 071 798	+76,1%	25 418	77 413	+204,6%	1 104 713 795	2 002 518 069	+81,3%
Добровольное страхование по классам, (отрасль страхования жизни) в том числе:	143 727	20 287	-85,9%	158 458	43 981	-72,2%	663 619	247 473	-62,7%
Класс I – Жизнь и аннуитеты	80 363	9 632	-88,0%	104 468	31 612	-69,7%	432 062	76 061	-82,4%
Класс II – Брак и рождение	1	-	-100,0%	3	-	-100,0%	16	-	-100,0%
Класс III – Долгосрочное страхование жизни	63 341	10 193	-83,9%	53 988	12 369	-77,1%	152 968	92 864	-39,3%
Класс IV – Страхование здоровья	-	-	0%	-	-	0%	4 500	-	-100,0%
Класс V – Страхование жизни для обеспечения обязательств	-	-	0%	-	-	0%	-	-	0%
Класс VI – Долгосрочное добровольное пенсионное страхование	-	-	0%	-	-	0%	-	-	0%
Класс VII – Страхование жизни с возвратом капитала	-	-	0%	-	-	0%	-	-	0%
Страхование по двум и более классам	23	462	>+1000%	-	-	0%	74 073	78 548	+6,0%

1.5 Информация о действующих и заключенных договорах страхования по классам страхования

штук

Показатели	31.03.2023		31.03.2024		Изменение, в % (действующие договора)	Изменение, в % (заключенные договора)
	Количество действующих договоров	Количество заключенных договоров	Количество действующих договоров	Количество заключенных договоров		
Всего, в том числе по:	8 331 734	2 093 335	8 870 101	2 147 940	+6,5%	+2,6%
Обязательному страхованию, в том числе:	4 137 793	1 271 947	4 361 632	1 231 839	+5,4%	-3,2%
гражданской ответственности работодателя (аннуитет)	821	41	801	52	-2,4%	+26,8%
гражданской ответственности работодателя	39 276	7 879	40 934	7 932	+4,2%	+0,7%
гражданской ответственности владельцев транспортных средств	4 079 845	1 257 017	4 304 182	1 218 188	+5,5%	-3,1%
гражданской ответственности перевозчиков	7 640	3 467	6 779	2 402	-11,3%	-30,7%
опасных производственных объектов	2 838	587	3 022	600	+6,5%	+2,2%
строительно-монтажных рисков	5 331	1 530	3 773	1 001	-29,2%	-34,6%
другие	2 042	1 426	2 141	1 664	+4,8%	+16,7%
Добровольное страхование, (отрасль общего страхования) в том числе:	4 094 635	819 454	4 428 401	915 163	+8,2%	+11,7%
Класс 1 – Страхование от несчастных случаев	1 020 178	231 098	584 863	264 069	-42,7%	+14,3%
Класс 2 – Страхование на случай болезни	4 188	1 060	3 268	503	-22,0%	-52,5%
Класс 3 – Страхование наземных транспортных средств	518 321	82 766	621 153	86 948	+19,8%	+5,1%
Класс 4 – Страхование железнодорожного подвижного состава	124	27	63	10	-49,2%	-63,0%
Класс 5 – Авиационное страхование	143	20	110	44	-23,1%	+120,0%
Класс 6 – Морское страхование	5	-	4	3	-20,0%	#ДЕЛ/0!
Класс 7 – Страхование имущества, находящегося в пути	5 210	9 325	1 613	6 402	-69,0%	-31,3%
Класс 8 – Страхование имущества от огня и стихийных бедствий	81 779	283	15 093	1 712	-81,5%	+504,9%
Класс 9 – Страхование имущества от ущерба	44 623	13 465	11 022	5 998	-75,3%	-55,5%
Класс 10 – Страхование автогражданской ответственности	5 579	3 028	4 502	390	-19,3%	-87,1%
Класс 11 – Страхование ответственности в рамках авиационного страхования	71	19	66	30	-7,0%	+57,9%
Класс 12 – Страхование ответственности в рамках морского страхования	-	-	11	-	0%	0%
Класс 13 – Страхование общей гражданской ответственности	8 362	31 738	33 531	77 727	+301,0%	+144,9%
Класс 14 – Страхование кредитов	1 329 612	234 316	1 993 385	297 121	+49,9%	+26,8%
Класс 15 – Страхование поручительства (гарантий)	250	97	311	169	+24,4%	+74,2%
Класс 16 – Страхование от прочих финансовых рисков	13 233	3 603	8 497	793	-35,8%	-78,0%
Класс 17 – Страхование расходов, связанных с правовой защитой	-	-	-	-	0%	0%
Класс 18 – Медицинское страхование	-	-	141	15	0%	0%
страхование по двум и более классам	1 062 957	208 609	1 150 768	173 229	+8,3%	-17,0%
Добровольное страхование, (отрасль страхования жизни) в том числе:	99 306	1 934	80 068	938	-19,4%	-51,5%
Класс I – Жизнь и аннуитеты	21 776	1 740	5 305	810	-75,6%	-53,4%
Класс II – Брак и рождение	2	-	-	-	0%	0%
Класс III – Долгосрочное страхование жизни	77 283	162	74 025	13	-4,2%	-92,0%
Класс IV – Страхование здоровья	1	-	-	-	0%	0%
Класс V – Страхование жизни для обеспечения обязательств	-	-	-	-	0%	0%
Класс VI – Долгосрочное добровольное пенсионное страхование	-	-	-	-	0%	0%
Класс VII – Страхование жизни с возвратом капитала	-	-	-	-	0%	0%
страхование по двум и более классам	244	32	738	115	+202,5%	+259,4%

1.6 Сведения об иностранных перестраховочных услугах по отраслям страхования

Объем иностранных перестраховочных премий:

в млн. сум

Показатели	31.03.2023		31.03.2024		Изменение, в %
	млн.сум	в % к валовым премиям	млн.сум	в % к валовым премиям	
отрасль общего страхования					
выплачено по исходящему	199 758	13%	352 938	16%	+76,7%
получено по входящему	303 729	20%	283 665	13%	-6,6%
отрасль страхования жизни					
выплачено по исходящему	8	0%	66	0%	+736,8%
получено по входящему	-	0%	-	0%	0%

Объем иностранных перестраховочных обязательств:

Показатели	31.03.2023		31.03.2024		Изменение, в %
	млн.сум	в % к валовым обязательствам	млн.сум	в % к валовым обязательствам	
отрасль общего страхования					
передано по исходящему	229 180 954	12%	233 741 703	8%	+2,0%
принято по входящему	49 809 020	3%	66 607 037	2%	+33,7%
отрасль страхования жизни					
передано по исходящему	47 500	6%	47 500	0%	0%
принято по входящему	-	0%	-	0%	0%

РАЗДЕЛ 2. СВЕДЕНИЯ В РАЗРЕЗЕ СТРАХОВЫХ КОМПАНИЙ
2.1 Сведения по страховым премиям в отрасли общего страхования

в млн. сум

№	Наименование страховых компаний	Чистые страховые премии*			Премии, переданные на перестрахование			Премии, принятые на перестрахование			Всего страховых премий		
		31.03.2023	31.03.2024	Изменение, в %	31.03.2023	31.03.2024	Изменение, в %	31.03.2023	31.03.2024	Изменение, в %	31.03.2023	31.03.2024	Изменение, в %
	Всего	964 834	1 609 912	+66,9%	541 955	552 325	+1,9%	421 920	438 087	+3,8%	1 506 789	2 162 237	+43,5%
1	АО "APEX INSURANCE"	21 520	751 167	>+1000%	255 743	152 401	-40,4%	17 550	26 168	+49,1%	277 263	903 568	+225,9%
2	АО "MY-INSURANCE"	72 209	105 842	+46,6%	174	137	-20,9%	-	-	0%	72 383	105 979	+46,4%
3	АО "KAFOLAT SUG'URTA KOMPANIYASI"	108 241	97 096	-10,3%	54 389	53 947	-0,8%	136 339	75 324	-44,8%	162 630	151 043	-7,1%
4	АО "GROSS SUG'URTA KOMPANIYASI"	64 279	85 074	+32,4%	53 460	26 482	-50,5%	19 804	39 448	+99,2%	117 739	111 556	-5,3%
5	АО ЭЙСК "O'ZBEKINVEST"	174 653	70 491	-59,6%	55 408	199 988	+260,9%	120 650	165 819	+37,4%	230 061	270 479	+17,6%
6	АО "INSON"	31 985	49 752	+55,5%	938	1 443	+53,7%	-	3 642	0%	32 924	51 195	+55,5%
7	АО "KAPITAL SUG'URTA"	29 069	49 078	+68,8%	14 012	260	-98,1%	15 182	2 140	-85,9%	43 081	49 338	+14,5%
8	АО "ALFA INVEST SUG'URTA KOMPANIYASI"	17 615	39 533	+124,4%	1 532	706	-53,9%	1 466	3 979	+171,4%	19 146	40 240	+110,2%
9	АО "ALSKOM"	38 270	39 260	+2,6%	1 488	140	-90,6%	-	-	0%	39 758	39 400	-0,9%
10	АО "KAFIL SUG'URTA"	37 445	38 379	+2,5%	189	3 620	>+1000%	-	520	0%	37 634	41 999	+11,6%
11	АО "SQB INSURANCE SUG'URTA KOMPANIYASI"	25 362	31 970	+26,1%	2 332	3 684	+58,0%	1 628	6 085	+273,8%	27 694	35 653	+28,7%
12	АО "TEMIRYO'L SUG'URTA"	30 066	30 314	+0,8%	8 509	43 650	+413,0%	13 091	41 119	+214,1%	38 574	73 964	+91,7%
13	АО "O'ZAGROSUG'URTA"	67 213	24 772	-63,1%	43 015	30 394	-29,3%	41 387	30 274	-26,9%	110 228	55 166	-50,0%
14	СП АО "EUROASIA INSURANCE"	38 699	22 439	-42,0%	348	3 356	+864,7%	2 699	19 160	+609,8%	39 047	25 795	-33,9%
15	АО "IMPEX-INSURANCE"	18 133	20 626	+13,7%	1 149	676	-41,1%	-	1 940	0%	19 282	21 302	+10,5%
16	АО "INFINITY INSURANCE"	1 686	18 121	+974,5%	10	2 623	>+1000%	-	1 693	0%	1 697	20 744	>+1000%
17	АО "XALQ SUG'URTA"	4 580	15 305	+234,2%	28	243	+760,2%	948	131	-86,2%	4 608	15 548	+237,4%
18	АО "INGO-UZBEKISTON"	13 629	15 048	+10,4%	44 075	9 583	-78,3%	48 804	11 290	-76,9%	57 704	24 631	-57,3%
19	АО "TRUST-INSURANCE"	9 552	14 899	+56,0%	281	67	-76,0%	-	-	0%	9 832	14 966	+52,2%
20	АО "NEO INSURANCE CORP"	-	14 832	0%	-	5	0%	-	364	0%	-	14 837	0%
21	АО "ASIA INSURANCE SUG'URTA KOMPANIYASI"	13 899	11 803	-15,1%	1 846	6 110	+230,9%	510	1 163	+128,2%	15 745	17 912	+13,8%
22	АО "SEMURG SUG'URTA"	10 375	11 453	+10,4%	578	591	+2,2%	-	-	0%	10 953	12 044	+10,0%
23	АО "ISHONCH SUG'URTA KOMPANIYASI"	7 326	11 235	+53,3%	319	143	-55,3%	-	-	0%	7 646	11 377	+48,8%
24	АО "IMKON SUG'URTA"	13 767	9 284	-32,6%	137	175	+28,1%	1 247	1 226	-1,7%	13 904	9 459	-32,0%
25	АО "MOSAIC INSURANCE GROUP"	2 107	8 590	+307,7%	1 137	11 145	+880,0%	-	6 572	0%	3 244	19 735	+508,4%
26	АО "GLOBAL INSURANCE GROUP"	18 182	7 206	-60,4%	-	-	0%	-	-	0%	18 182	7 206	-60,4%
27	АО "HAMKOR SUG'URTA"	6 538	7 034	+7,6%	1	-	-100,0%	-	-	0%	6 539	7 034	+7,6%
28	АО "ARIA SUG'URTA TASHKILOTI"	2 162	4 969	+129,8%	192	171	-10,9%	-	-	0%	2 354	5 140	+118,4%
29	АО "OMAD SUG'URTA"	3 890	4 879	+25,4%	183	47	-74,5%	132	31	-76,9%	4 073	4 926	+20,9%
30	**СП АО "ASKO-VOSTOK"	57 346	-	-100,0%	154	-	-100,0%	-	-	0%	57 500	-	-100,0%
31	***АО "DD GENERAL INSURANCE"	13 404	-	-100,0%	282	-	-100,0%	-	-	0%	13 685	-	-100,0%
32	**АО "UNIPOLIS"	3 840	-	-100,0%	32	-	-100,0%	-	-	0%	3 872	-	-100,0%
33	**АО "SHARQ-SUG'URTA"	4 266	-	-100,0%	11	-	-100,0%	483	-	-100,0%	4 278	-	-100,0%
34	АО "UNIVERSAL SUG'URTA"	3 526	- 536	-115,2%	3	536	>+1000%	-	-	0%	3 529	-	-100,0%

*В целях предотвращения искусственного увеличения объема страховых премий страховщиков, рейтинг страховых организаций сформирован на основе их чистых страховых премий

**Аннулирована лицензия страховой организации

*** Временного приостановления своей деятельности

2.2 Сведения по страховым премиям в отрасли страхования жизни

в млн. сум

№	Наименование страховых компаний	Чистые страховые премии*			Премии, переданные на перестрахование			Премии, принятые на перестрахование			Всего страховых премий		
		31.03.2023	31.03.2024	Изменение, в %	31.03.2023	31.03.2024	Изменение, в %	31.03.2023	31.03.2024	Изменение, в %	31.03.2023	31.03.2024	Изменение, в %
	Всего	162 202	51 455	-68,3%	187	269	+43,9%	2 039	-	-100,0%	162 389	51 724	-68,1%
1	АО "APEX LIFE INSURANCE"	22 902	22 894	-0,0%	170	203	+19,3%	-	-	0%	23 073	23 097	+0,1%
2	АО "NEW LIFE SUG'URTA KOMPANIYASI"	26 464	7 846	-70,4%	0	0	-80,6%	-	-	0%	26 465	7 846	-70,4%
3	АО "AGROS HAYOT"	44 796	6 362	-85,8%	-	-	0%	2 039	-	-100,0%	44 796	6 362	-85,8%
4	АО "ALFA LIFE INSURANCE"	14 639	6 168	-57,9%	8	66	+736,8%	-	-	0%	14 646	6 234	-57,4%
5	АО "KAFOLAT HAYOT INSURANCE"	9 938	5 231	-47,4%	-	-	0%	-	-	0%	9 938	5 231	-47,4%
6	АО "O'ZBEKINVEST HAYOT SUG'URTA KOMPANIYASI"	27 452	2 953	-89,2%	8	-	-100,0%	-	-	0%	27 460	2 953	-89,2%
7	**АО "FAROVON SUG'URTA"	1 588	-	-100,0%	-	-	0%	-	-	0%	1 588	-	-100,0%
8	**АО "EUROASIA LIFE INSURANCE"	14 424	-	-100,0%	-	-	0%	-	-	0%	14 424	-	-100,0%

*В целях предотвращения искусственного увеличения объема страховых премий страховщиков, рейтинг страховых организаций сформирован на основе их чистых страховых премий

**Аннулирована лицензия страховой организации

2.3 Сведения по страховым обязательствам в отрасли общего страхования

в млн. сум

№	Наименование страховых компаний	Страховые обязательства		
		31.03.2023	31.03.2024	Изменение, в %
	Всего	1 838 868 755	2 809 634 388	+52,8%
1	АО "APEX INSURANCE"	308 451 725	809 446 460	+162,4%
2	АО "TEMIRYO'L SUG'URTA"	3 044 308	478 922 400	>+1000%
3	АО ЭИСК "О'ZBEKINVEST"	362 076 553	407 326 308	+12,5%
4	АО "GROSS SUG'URTA KOMPANIYASI"	132 238 570	209 685 505	+58,6%
5	АО "O'ZAGROSUG'URTA"	149 899 211	102 004 226	-32,0%
6	АО "KAFOLAT SUG'URTA KOMPANIYASI"	75 213 320	96 384 155	+28,1%
7	АО "KAPITAL SUG'URTA"	59 853 489	96 253 230	+60,8%
8	АО "SQB INSURANCE SUG'URTA KOMPANIYASI"	55 994 760	71 589 292	+27,8%
9	АО "KAFIL SUG'URTA"	29 901 989	69 207 795	+131,4%
10	АО "MY-INSURANCE"	42 929 197	53 067 034	+23,6%
11	АО "INSON"	52 723 624	43 839 890	-16,8%
12	АО "IMPEX-INSURANCE"	23 233 985	42 722 270	+83,9%
13	АО "ALSKOM"	34 384 109	41 207 041	+19,8%
14	АО "ALFA INVEST SUG'URTA KOMPANIYASI"	73 105 005	35 004 877	-52,1%
15	АО "ASIA INSURANCE SUG'URTA KOMPANIYASI"	33 938 759	34 985 495	+3,1%
16	АО "SEMURG SUG'URTA"	10 007 010	27 010 767	+169,9%
17	АО "INGO-UZBEKISTON"	49 594 398	26 025 697	-47,5%
18	АО "INFINITY INSURANCE"	7 117 027	23 394 910	+228,7%
19	АО "MOSAIC INSURANCE GROUP"	11 289 190	21 845 200	+93,5%
20	АО "XALQ SUG'URTA"	173 043 068	20 941 748	-87,9%
21	АО "NEO INSURANCE CORP"	-	20 427 337	0%
22	АО "IMKON SUG'URTA"	18 621 021	16 417 089	-11,8%
23	АО "OMAD SUG'URTA"	11 510 416	10 961 571	-4,8%
24	АО "ISHONCH SUG'URTA KOMPANIYASI"	8 676 146	9 990 674	+15,2%
25	АО "TRUST-INSURANCE"	9 053 184	9 496 207	+4,9%
26	<i>АО "DD GENERAL INSURANCE"</i>	6 932 692	9 067 265	+30,8%
27	АО "ARIA SUG'URTA TASHKILOTI"	7 827 975	8 612 705	+10,0%
28	СП АО "EUROASIA INSURANCE"	48 147 484	8 288 863	-82,8%
29	АО "UNIVERSAL SUG'URTA"	23 692 386	3 515 225	-85,2%
30	АО "GLOBAL INSURANCE GROUP"	3 798 911	1 374 643	-63,8%
31	АО "HAMKOR SUG'URTA"	694 484	618 509	-10,9%
32	<i>СП АО "ASKO-VOSTOK"</i>	4 152 997	-	-100,0%
33	<i>АО "UNIPOLIS"</i>	6 105 429	-	-100,0%
34	<i>АО "SHARQ-SUG'URTA"</i>	1 616 333	-	-100,0%

2.4 Сведения по страховым обязательствам в отрасли страхования жизни

в млн. сум

№	Наименование страховых компаний	Страховые обязательства		
		31.03.2023	31.03.2024	Изменение, в %
	Всего	32 697 502	16 293 955	-50,2%
1	АО "APEX LIFE INSURANCE"	4 548 656	13 140 470	+188,9%
2	АО "O'ZBEKINVEST HAYOT SUG'URTA KOMPANIYASI"	2 344 554	1 620 213	-30,9%
3	АО "ALFA LIFE INSURANCE"	1 009 914	878 637	-13,0%
4	АО "NEW LIFE SUG'URTA KOMPANIYASI"	735 038	360 259	-51,0%
5	АО "AGROS HAYOT"	22 707 247	286 496	-98,7%
6	АО "KAFOLAT HAYOT INSURANCE"	173 177	7 880	-95,4%
7	<i>АО "FAROVON SUG'URTA"</i>	9 404	-	-100,0%
8	<i>АО "EUROASIA LIFE INSURANCE"</i>	1 169 514	-	-100,0%

2.5 Сведения по страховым выплатам в отрасли общего страхования

№	Наименование страховых компаний	Страховые выплаты		
		31.03.2023	31.03.2024	Изменение, в %
	Всего	271 691	515 554	+89,8%
1	АО "APEX INSURANCE"	53 676	216 069	+302,5%
2	АО "MY-INSURANCE"	9 092	63 417	+597,5%
3	АО "GROSS SUG'URTA KOMPANIYASI"	17 383	32 447	+86,7%
4	АО "KAFOLAT SUG'URTA KOMPANIYASI"	14 445	29 156	+101,8%
5	АО "KAPITAL SUG'URTA"	12 049	27 824	+130,9%
6	АО ЭИСК "O'ZBEKINVEST"	22 359	23 568	+5,4%
7	АО "O'ZAGROSUG'URTA"	9 381	15 268	+62,8%
8	АО "TEMIRYO'L SUG'URTA"	5 330	14 721	+176,2%
9	АО "ALSKOM"	6 934	12 822	+84,9%
10	АО "IMPEX-INSURANCE"	4 840	11 484	+137,3%
11	АО "SQB INSURANCE SUG'URTA KOMPANIYASI"	5 259	10 157	+93,1%
12	АО "INSON"	2 944	9 021	+206,4%
13	АО "ALFA INVEST SUG'URTA KOMPANIYASI"	8 962	7 360	-17,9%
14	АО "KAFIL SUG'URTA"	20 833	6 862	-67,1%
15	АО "IMKON SUG'URTA"	10 095	6 834	-32,3%
16	АО "MOSAIC INSURANCE GROUP"	605	5 445	+799,7%
17	АО "ASIA INSURANCE SUG'URTA KOMPANIYASI"	9 475	5 105	-46,1%
18	АО "GLOBAL INSURANCE GROUP"	7 139	3 937	-44,9%
19	АО "SEMURG SUG'URTA"	1 063	2 974	+179,7%
20	АО "XALQ SUG'URTA"	1 360	1 682	+23,6%
21	АО "HAMKOR SUG'URTA"	2 265	1 654	-27,0%
22	АО "INGO-UZBEKISTON"	896	1 568	+74,9%
23	СП АО "EUROASIA INSURANCE"	25 311	1 379	-94,6%
24	АО "NEO INSURANCE CORP"	-	1 212	0%
25	АО "ISHONCH SUG'URTA KOMPANIYASI"	2 358	1 059	-55,1%
26	АО "TRUST-INSURANCE"	140	967	+591,6%
27	АО "INFINITY INSURANCE"	74	595	+704,3%
28	АО "ARIA SUG'URTA TASHKILOTI"	555	305	-45,0%
29	АО "OMAD SUG'URTA"	20	295	>+1000%
30	АО "DD GENERAL INSURANCE"	491	270	-44,9%
31	АО "UNIVERSAL SUG'URTA"	340	97	-71,6%
32	СП АО "ASKO-VOSTOK"	14 619	-	-100,0%
33	АО "UNIPOLIS"	45	-	-100,0%
34	АО "SHARQ-SUG'URTA"	1 350	-	-100,0%

2.6 Сведения по страховым выплатам в отрасли страхования жизни

№	Наименование страховых компаний	Страховые выплаты		
		31.03.2023	31.03.2024	Изменение, в %
	Всего	164 828	51 111	-69,0%
8	АО "O'ZBEKINVEST HAYOT SUG'URTA KOMPANIYASI"	23 543	12 408	-47,3%
4	АО "APEX LIFE INSURANCE"	27 731	11 224	-59,5%
7	АО "NEW LIFE SUG'URTA KOMPANIYASI"	25 062	10 047	-59,9%
1	АО "AGROS HAYOT"	44 626	7 340	-83,6%
2	АО "ALFA LIFE INSURANCE"	10 045	7 238	-27,9%
6	АО "KAFOLAT HAYOT INSURANCE"	10 411	2 854	-72,6%
3	<i>АО "FAROVON SUG'URTA"</i>	3 049	-	-100,0%
5	<i>АО "EUROASIA LIFE INSURANCE"</i>	20 361	-	-100,0%

2.7 Информация о действующих и заключенных договорах страхования в отрасли общего страхования

штук

№	Наименование страховых компаний	31.03.2023		31.03.2024		Изменение, в % (действующие договоры)	Изменение, в % (заключенные договора)
		Количество действующих договоров	Количество заключенных договоров	Количество действующих договоров	Количество заключенных договоров		
	Всего	7 826 976	1 994 078	8 756 533	2 140 358	+11,9%	+7,3%
1	АО ЭИСК "O'ZBEKINVEST"	960 049	264 410	1 009 359	226 028	+5,1%	-14,5%
2	АО "APEX INSURANCE"	547 682	201 475	959 211	265 772	+75,1%	+31,9%
3	АО "KAPITAL SUG'URTA"	430 893	149 442	929 813	167 981	+115,8%	+12,4%
4	АО "MY-INSURANCE"	406 412	111 885	816 199	192 830	+100,8%	+72,3%
5	АО "GROSS SUG'URTA KOMPANIYASI"	690 671	169 383	724 584	182 379	+4,9%	+7,7%
6	АО "O'ZAGROSUG'URTA"	1 116 674	262 570	594 489	104 774	-46,8%	-60,1%
7	АО "XALQ SUG'URTA"	368 746	39 766	493 559	76 651	+33,8%	+92,8%
8	АО "IMKON SUG'URTA"	415 127	55 157	438 273	27 607	+5,6%	-49,9%
9	АО "INSON"	167 355	51 626	390 923	76 121	+133,6%	+47,4%
10	АО "KAFOLAT SUG'URTA KOMPANIYASI"	612 570	213 550	382 046	88 501	-37,6%	-58,6%
11	АО "KAFIL SUG'URTA"	123 213	41 675	313 509	19 274	+154,4%	-53,8%
12	АО "ALSKOM"	289 151	67 809	261 874	106 476	-9,4%	+57,0%
13	АО "NEO INSURANCE CORP"	-	-	261 516	149 167	0%	0%
14	АО "SQB INSURANCE SUG'URTA KOMPANIYASI"	125 172	28 498	229 275	44 950	+83,2%	+57,7%
15	АО "SEMURG SUG'URTA"	47 643	15 219	125 853	40 519	+164,2%	+166,2%
16	АО "IMPEX-INSURANCE"	69 232	21 164	124 350	23 136	+79,6%	+9,3%
17	АО "ALFA INVEST SUG'URTA KOMPANIYASI"	428 499	79 474	122 712	31 974	-71,4%	-59,8%
18	АО "ASIA INSURANCE SUG'URTA KOMPANIYASI"	92 187	26 339	107 384	24 287	+16,5%	-7,8%
19	АО "GLOBAL INSURANCE GROUP"	38 587	6 768	86 330	14 320	+123,7%	+111,6%
20	АО "TRUST-INSURANCE"	41 057	5 187	62 550	14 982	+52,3%	+188,8%
21	АО "INFINITY INSURANCE"	19 069	1 777	60 566	23 032	+217,6%	>+1000%
22	АО "UNIVERSAL SUG'URTA"	110 606	12 235	55 040	-	-50,2%	-100,0%
23	АО "TEMIRYO'L SUG'URTA"	79 380	50 953	48 827	185 020	-38,5%	+263,1%
24	АО "ISHONCH SUG'URTA KOMPANIYASI"	51 446	7 701	47 724	4 338	-7,2%	-43,7%
25	СП АО "EUROASIA INSURANCE"	384 845	51 170	31 083	31 067	-91,9%	-39,3%
26	<i>АО "DD GENERAL INSURANCE"</i>	29 020	3 872	29 723	-	+2,4%	-100,0%
27	АО "INGO-UZBEKISTON"	12 995	1 650	19 960	6 375	+53,6%	+286,4%
28	АО "OMAD SUG'URTA"	13 342	3 512	18 714	4 425	+40,3%	+26,0%
29	АО "HAMKOR SUG'URTA"	3 774	3 708	6 900	6 648	+82,8%	+79,3%
30	АО "ARIA SUG'URTA TASHKILOTI"	3 589	923	3 640	1 571	+1,4%	+70,2%
31	АО "MOSAIC INSURANCE GROUP"	352	34	547	153	+55,4%	+350,0%
32	<i>СП АО "ASKO-VOSTOK"</i>	121 565	21 446	-	-	-100,0%	-100,0%
33	<i>АО "UNIPOLIS"</i>	3 105	714	-	-	-100,0%	-100,0%
34	<i>АО "SHARQ-SUG'URTA"</i>	22 968	22 986	-	-	-100,0%	-100,0%

2.8 Информация о действующих и заключенных договорах страхования в отрасли страхования жизни

штук

№	Наименование страховых компаний	31.03.2023		31.03.2024		Изменение, в % (действующие договора)	Изменение, в % (заключенные договора)
		Количество действующих договоров	Количество заключенных договоров	Количество действующих договоров	Количество заключенных договоров		
	Всего	504 758	99 257	113 568	7 582	-77,5%	-92,4%
1	АО "NEW LIFE SUG'URTA KOMPANIYASI"	66 434	1 415	60 411	106	-9,1%	-92,5%
2	АО "AGROS HAYOT"	393 198	89 701	21 601	82	-94,5%	-99,9%
3	АО "APEX LIFE INSURANCE"	15 688	1 928	18 346	5 714	+16,9%	+196,4%
4	АО "ALFA LIFE INSURANCE"	11 488	1 594	10 446	1 259	-9,1%	-21,0%
5	АО "O'ZBEKINVEST HAYOT SUG'URTA KOMPANIYASI"	11 746	2 669	2 560	405	-78,2%	-84,8%
6	АО "KAFOLAT HAYOT INSURANCE"	2 459	830	204	16	-91,7%	-98,1%
7	<i>АО "FAROVON SUG'URTA"</i>	1 260	-	-	-	-100,0%	0%
8	<i>АО "EUROASIA LIFE INSURANCE"</i>	2 485	1 120	-	-	-100,0%	-100,0%

2.9 Сведения о страховых претензиях в отрасли общего страхования

штук

№	Наименование страховых компаний	31.03.2023						31.03.2024						Изменение, в % (общее количество поступивших претензий)		
		Общее количество поступивших претензий	Количество урегулированных страховых претензий				Количество неурегулированных страховых претензий	в % к общему	Общее количество поступивших претензий	Количество урегулированных страховых претензий					Количество неурегулированных страховых претензий	в % к общему
			Выплачено	в % к общему	Отказано	в % к общему				Выплачено	в % к общему	Отказано	в % к общему			
	Всего	35 878	30 308	84,5%	775	2,2%	4 795	13,4%	34 551	27 231	78,8%	1 483	4,3%	5 837	16,9%	-3,7%
1	АО "GROSS SUG'URTA KOMPANIYASI"	15 429	15 111	97,9%	19	0,1%	299	1,9%	8 116	7 701	94,9%	151	1,9%	264	3,3%	-47,4%
2	АО "IMKON SUG'URTA"	2 421	2 413	99,7%	8	0,3%	-	0,0%	3 594	2 892	80,5%	8	0,2%	694	19,3%	+48,5%
3	АО "ALSKOM"	856	806	94,2%	13	1,5%	37	4,3%	3 329	3 124	93,8%	35	1,1%	170	5,1%	+288,9%
4	АО "MOSAIC INSURANCE GROUP"	786	781	99,4%	-	0,0%	5	0,6%	2 163	2 160	99,9%	-	0,0%	3	0,1%	+175,2%
5	АО "APEX INSURANCE"	1 269	763	60,1%	81	6,4%	425	33,5%	2 118	1 407	66,4%	170	8,0%	541	25,5%	+66,9%
6	АО "KAPITAL SUG'URTA"	1 487	1 139	76,6%	20	1,3%	328	22,1%	1 747	1 491	85,3%	43	2,5%	213	12,2%	+17,5%
7	АО "MY-INSURANCE"	676	236	34,9%	90	13,3%	350	51,8%	1 599	1 004	62,8%	222	13,9%	373	23,3%	+136,5%
8	АО ЭИСК "O'ZBEKINVEST"	1 299	1 103	84,9%	41	3,2%	155	11,9%	1 406	1 140	81,1%	34	2,4%	232	16,5%	+8,2%
9	АО "O'ZAGROSUG'URTA"	1 264	915	72,4%	12	0,9%	337	26,7%	1 381	752	54,5%	15	1,1%	614	44,5%	+9,3%
10	АО "KAFOLAT SUG'URTA KOMPANIYASI"	1 503	1 262	84,0%	37	2,5%	204	13,6%	1 126	1 005	89,3%	29	2,6%	92	8,2%	-25,1%
11	АО "KAFIL SUG'URTA"	601	347	57,7%	102	17,0%	152	25,3%	852	180	21,1%	472	55,4%	200	23,5%	+41,8%
12	АО "SQB INSURANCE SUG'URTA KOMPANIYASI"	499	491	98,4%	7	1,4%	1	0,2%	758	722	95,3%	24	3,2%	12	1,6%	+51,9%
13	АО "INSON"	375	289	77,1%	8	2,1%	78	20,8%	750	466	62,1%	35	4,7%	249	33,2%	+100,0%
14	СП АО "EUROASIA INSURANCE"	573	243	42,4%	31	5,4%	299	52,2%	738	116	15,7%	28	3,8%	594	80,5%	+28,8%
15	АО "ISHONCH SUG'URTA KOMPANIYASI"	575	372	64,7%	3	0,5%	200	34,8%	671	412	61,4%	2	0,3%	257	38,3%	+16,7%
16	АО "IMPEX-INSURANCE"	159	107	67,3%	4	2,5%	48	30,2%	544	185	34,0%	11	2,0%	348	64,0%	+242,1%
17	АО "SEMURG SUG'URTA"	110	105	95,5%	1	0,9%	4	3,6%	496	472	95,2%	11	2,2%	13	2,6%	+350,9%
18	АО "ASIA INSURANCE SUG'URTA KOMPANIYASI"	624	319	51,1%	18	2,9%	287	46,0%	464	178	38,4%	24	5,2%	262	56,5%	-25,6%
19	АО "TEMIRYO'L SUG'URTA"	320	246	76,9%	7	2,2%	67	20,9%	409	264	64,5%	13	3,2%	132	32,3%	+27,8%
20	АО "GLOBAL INSURANCE GROUP"	406	286	70,4%	30	7,4%	90	22,2%	401	286	71,3%	29	7,2%	86	21,4%	-1,2%
21	АО "INGO-UZBEKISTON"	139	105	75,5%	7	5,0%	27	19,4%	395	347	87,8%	9	2,3%	39	9,9%	+184,2%
22	АО "ALFA INVEST SUG'URTA KOMPANIYASI"	1 647	1 304	79,2%	45	2,7%	298	18,1%	384	338	88,0%	30	7,8%	16	4,2%	-76,7%
23	АО "NEO INSURANCE CORP"	-	-	0,0%	-	0,0%	-	0,0%	216	161	74,5%	2	0,9%	53	24,5%	0%
24	АО "UNIVERSAL SUG'URTA"	276	34	12,3%	23	8,3%	219	79,3%	188	15	8,0%	7	3,7%	166	88,3%	-31,9%
25	АО "HAMKOR SUG'URTA"	233	50	21,5%	74	31,8%	109	46,8%	171	60	35,1%	27	15,8%	84	49,1%	-26,6%
26	АО "XALQ SUG'URTA"	133	63	47,4%	21	15,8%	49	36,8%	145	91	62,8%	31	21,4%	23	15,9%	+9,0%
27	АО "ARIA SUG'URTA TASHKILOTI"	87	79	90,8%	2	2,3%	6	6,9%	130	117	90,0%	5	3,8%	8	6,2%	+49,4%
28	АО "TRUST-INSURANCE"	30	17	56,7%	5	16,7%	8	26,7%	113	88	77,9%	2	1,8%	23	20,4%	+276,7%
29	АО "INFINITY INSURANCE"	27	8	29,6%	7	25,9%	12	44,4%	65	39	60,0%	10	15,4%	16	24,6%	+140,7%
30	АО "OMAD SUG'URTA"	47	4	8,5%	5	10,6%	38	80,9%	43	9	20,9%	4	9,3%	30	69,8%	-8,5%
31	<i>АО "DD GENERAL INSURANCE"</i>	127	116	91,3%	-	0,0%	11	8,7%	39	9	23,1%	-	0,0%	30	76,9%	-69,3%
32	<i>СП АО "ASKO-VOSTOK"</i>	1 256	1 007	80,2%	43	3,4%	206	16,4%	-	-	0,0%	-	0,0%	-	0,0%	-100,0%
33	<i>АО "UNIPOLIS"</i>	3	3	100,0%	-	0,0%	-	0,0%	-	-	0,0%	-	0,0%	-	0,0%	-100,0%
34	<i>АО "SHARQ-SUG'URTA"</i>	641	184	28,7%	11	1,7%	446	69,6%	-	-	0,0%	-	0,0%	-	0,0%	-100,0%

2.10 Сведения о страховых претензиях в отрасли страхования жизни

штук

№	Наименование страховых компаний	31.03.2023						31.03.2024						Изменение, в % (общее количество поступивших претензий)		
		Общее количество поступивших претензий	Количество урегулированных страховых претензий		Количество неурегулированных страховых претензий	в % к общему	Общее количество поступивших претензий	Количество урегулированных страховых претензий		Количество неурегулированных страховых претензий	в % к общему					
			Выплачено	в % к общему				Отказано	в % к общему			Выплачено	в % к общему		Отказано	в % к общему
	Всего	20 224	20 133	99,6%	1	0,0%	90	0,4%	13 794	13 746	99,7%	3	0,0%	45	0,3%	-31,8%
1	AO "ALFA LIFE INSURANCE"	5 131	5 062	98,7%	1	0,0%	68	1,3%	5 700	5 683	99,7%	3	0,1%	14	0,2%	+11,1%
2	AO "APEX LIFE INSURANCE"	2 397	2 397	100,0%	-	0,0%	-	0,0%	3 286	3 286	100,0%	-	0,0%	-	0,0%	+37,1%
3	AO "O'ZBEKINVEST HAYOT SUG'URTA KOMPANIYASI"	3 217	3 215	99,9%	-	0,0%	2	0,1%	1 933	1 933	100,0%	-	0,0%	-	0,0%	-39,9%
4	AO "NEW LIFE SUG'URTA KOMPANIYASI"	4 532	4 522	99,8%	-	0,0%	10	0,2%	1 753	1 730	98,7%	-	0,0%	23	1,3%	-61,3%
5	AO "AGROS HAYOT"	2 095	2 086	99,6%	-	0,0%	9	0,4%	854	846	99,1%	-	0,0%	8	0,9%	-59,2%
6	AO "KAFOLAT HAYOT INSURANCE"	1 097	1 097	100,0%	-	0,0%	-	0,0%	268	268	100,0%	-	0,0%	-	0,0%	-75,6%
7	<i>AO "FAROVON SUG'URTA"</i>	306	306	100,0%	-	0,0%	-	0,0%	-	-	0,0%	-	0,0%	-	0,0%	-100,0%
8	<i>AO "EUROASIA LIFE INSURANCE"</i>	1 449	1 448	99,9%	-	0,0%	1	0,1%	-	-	0,0%	-	0,0%	-	0,0%	-100,0%

2.12 Сведения по страховым выплатам в разрезе обособленных подразделений

млн. сум

№	Страховые компании	Страховые выплаты по компаниям	Доля (%)	в том числе																											
				Республика Каракалпакстан		Андижанская область		Бухарская область		Джизгакская область		Каншакарская область		Навояйская область		Наманганская область		Самаркандская область		Сурхандарьинская область		Сыдарьинская область		Ташкентская область		Ферганская область		Хорезмская область		г.Ташкент	
				Страховые выплаты	Доля (%)	Страховые выплаты	Доля (%)	Страховые выплаты	Доля (%)	Страховые выплаты	Доля (%)	Страховые выплаты	Доля (%)	Страховые выплаты	Доля (%)	Страховые выплаты	Доля (%)	Страховые выплаты	Доля (%)	Страховые выплаты	Доля (%)	Страховые выплаты	Доля (%)	Страховые выплаты	Доля (%)	Страховые выплаты	Доля (%)	Страховые выплаты	Доля (%)	Страховые выплаты	Доля (%)
<i>Отрасль общего страхования</i>																															
1	АО "APEX INSURANCE"	216 068,7	38,1%	2 855,2	10,7%	179,1	3,9%	1 179,1	19,7%	540,5	6,3%	1 065,3	13,0%	565,1	4,8%	432,5	2,6%	1 196,2	5,1%	725,2	16,0%	564,9	4,8%	136,3	0,5%	1 181,6	11,5%	1 473,8	15,9%	203 973,9	51,2%
2	АО "MY-INSURANCE"	63 417,3	11,2%	19 184,8	72,1%	81,5	1,8%	11,6	0,2%	4 614,0	53,7%	2 385,5	29,1%	-	0,0%	3 506,0	21,2%	15 944,8	68,3%	57,4	1,3%	9 482,0	80,9%	1 175,9	4,4%	257,2	2,5%	88,9	1,0%	6 627,6	1,7%
3	АО "GROSS SUG'URTA KOMPANIYASI"	32 447,0	5,7%	254,7	1,0%	609,8	13,2%	203,5	3,4%	442,2	5,1%	121,4	1,5%	355,2	3,0%	275,1	1,7%	357,7	1,5%	416,0	9,2%	214,0	1,8%	316,9	1,2%	564,1	5,5%	297,7	3,2%	28 018,7	7,0%
4	АО "KAFOLAT SUG'URTA KOMPANIYASI"	29 155,9	5,1%	403,0	1,5%	328,2	7,1%	106,3	1,8%	25,2	0,3%	33,0	0,4%	437,4	3,7%	63,6	0,4%	203,8	0,9%	8,3	0,2%	375,7	3,2%	1 370,7	5,2%	69,9	0,7%	46,1	0,5%	25 684,6	6,4%
5	АО "KAPITAL SUG'URTA"	27 823,5	4,9%	372,0	1,4%	413,9	9,0%	30,7	0,5%	55,5	0,6%	45,0	0,5%	331,8	2,8%	77,1	0,5%	67,5	0,3%	281,7	6,2%	82,5	0,7%	2 943,3	11,1%	138,9	1,4%	79,9	0,9%	22 903,7	5,7%
6	АО "HCK O'ZBEKINVEST"	23 568,2	4,2%	1 058,9	4,0%	602,8	13,1%	2 310,2	38,6%	518,3	6,0%	662,6	8,1%	299,5	2,5%	526,4	3,2%	1 541,9	6,6%	447,2	9,8%	169,1	1,4%	1 734,1	6,6%	1 270,7	12,4%	693,6	7,5%	11 732,9	2,9%
7	АО "O'ZAGROSUG'URTA"	15 268,3	2,7%	285,0	1,1%	205,0	4,5%	335,8	5,6%	481,7	5,6%	137,6	1,7%	425,4	3,6%	468,1	2,8%	104,0	0,4%	152,4	3,4%	44,7	0,4%	10 275,1	38,9%	226,7	2,2%	620,6	6,7%	1 506,3	0,4%
8	АО "TEMIRYO'L SUG'URTA"	14 720,8	2,6%	15,0	0,1%	76,7	1,7%	79,4	1,3%	95,0	1,1%	99,2	1,2%	39,4	0,3%	-	0,0%	65,8	0,3%	172,3	3,8%	-	0,0%	2 852,9	10,8%	25,8	0,3%	440,7	4,7%	10 758,5	2,7%
9	АО "ALSKOM"	12 821,7	2,3%	143,4	0,5%	116,4	2,5%	670,2	11,2%	145,8	1,7%	451,3	5,5%	140,5	1,2%	2,0	0,0%	1 560,8	6,7%	51,1	1,1%	18,1	0,2%	234,8	0,9%	129,8	1,3%	1 123,3	12,1%	8 034,3	2,0%
10	АО "IMPEX-INSURANCE"	11 484,1	2,0%	-	0,0%	-	0,0%	31,2	0,5%	-	0,0%	34,7	0,4%	-	0,0%	6,8	0,0%	69,0	0,3%	141,8	3,1%	5,4	0,0%	51,6	0,2%	32,5	0,3%	-	0,0%	11 111,2	2,8%
11	АО "SQB INSURANCE SUG'URTA KOMPANIYASI"	10 157,1	1,8%	629,8	2,4%	295,3	6,4%	22,2	0,4%	262,8	3,1%	178,8	2,2%	372,4	3,1%	92,5	0,6%	204,0	0,9%	66,2	1,5%	146,7	1,3%	1 084,9	4,1%	465,0	4,5%	364,1	3,9%	5 925,5	1,5%
12	АО "INSON"	9 021,0	1,6%	260,7	1,0%	70,9	1,5%	22,5	0,4%	-	0,0%	382,5	4,7%	48,1	0,4%	-	0,0%	223,9	1,0%	228,5	5,0%	94,7	0,8%	-	0,0%	148,5	1,4%	-	0,0%	7 540,6	1,9%
13	АО "ALFA INVEST SUG'URTA KOMPANIYASI"	7 360,3	1,3%	-	0,0%	42,6	0,9%	248,5	4,2%	14,0	0,2%	1 671,8	20,4%	154,4	1,3%	61,4	0,4%	168,5	0,7%	55,0	1,2%	-	0,0%	514,7	1,9%	263,5	2,6%	71,3	0,8%	4 094,5	1,0%
14	АО "KAFIL SUG'URTA"	6 862,4	1,2%	-	0,0%	1,6	0,0%	135,0	2,3%	-	0,0%	-	0,0%	3 694,8	31,2%	-	0,0%	-	0,0%	-	0,0%	20,6	0,2%	239,1	0,9%	-	0,0%	430,7	4,6%	2 340,7	0,6%
15	АО "IMKON SUG'URTA"	6 834,1	1,2%	85,8	0,3%	-	0,0%	13,3	0,2%	4,8	0,1%	26,2	0,3%	104,1	0,9%	-	0,0%	24,5	0,1%	-	0,0%	23,2	0,2%	146,7	0,6%	-	0,0%	-	0,0%	6 405,5	1,6%
16	АО "MOSAIC INSURANCE GROUP"	5 445,4	1,0%	-	0,0%	-	0,0%	-	0,0%	-	0,0%	-	0,0%	-	0,0%	-	0,0%	-	0,0%	-	0,0%	-	0,0%	-	0,0%	-	0,0%	-	0,0%	5 445,4	1,4%
17	АО "ASIA INSURANCE SUG'URTA KOMPANIYASI"	5 104,5	0,9%	15,6	0,1%	-	0,0%	35,4	0,6%	-	0,0%	20,8	0,3%	14,4	0,1%	21,8	0,1%	76,8	0,3%	-	0,0%	8,8	0,1%	143,0	0,5%	21,1	0,2%	1 009,7	10,9%	3 737,0	0,9%
18	АО "GLOBAL INSURANCE GROUP"	3 936,6	0,7%	-	0,0%	339,0	7,4%	89,8	1,5%	-	0,0%	-	0,0%	18,2	0,2%	-	0,0%	87,1	0,4%	-	0,0%	-	0,0%	35,5	0,1%	45,2	0,4%	5,0	0,1%	3 316,9	0,8%
19	АО "SEMURG SUG'URTA"	2 974,3	0,5%	8,3	0,0%	100,8	2,2%	52,7	0,9%	21,6	0,3%	25,4	0,3%	207,5	1,8%	20,1	0,1%	38,9	0,2%	37,3	0,8%	-	0,0%	10,5	0,0%	-	0,0%	57,9	0,6%	2 393,4	0,6%
20	АО "XALQ SUG'URTA"	1 681,7	0,3%	75,5	0,3%	80,8	1,8%	7,6	0,1%	3,6	0,0%	157,7	1,9%	33,0	0,3%	0,4	0,0%	71,4	0,3%	63,5	1,4%	119,9	1,0%	20,5	0,1%	89,5	0,9%	328,4	3,5%	630,1	0,2%
21	АО "HAMKOR SUG'URTA"	1 653,8	0,3%	9,0	0,0%	9,0	0,2%	2,6	0,0%	30,7	0,4%	29,5	0,4%	66,3	0,6%	40,4	0,2%	291,3	1,2%	-	0,0%	-	0,0%	253,3	1,0%	88,7	0,9%	26,6	0,3%	806,4	0,2%
22	АО "INGO-UZBEKISTON"	1 568,0	0,3%	-	0,0%	173,2	3,8%	-	0,0%	70,3	0,8%	194,0	2,4%	-	0,0%	32,2	0,2%	-	0,0%	623,5	13,7%	14,5	0,1%	131,4	0,5%	19,0	0,2%	56,4	0,6%	253,5	0,1%
23	СПАО "EUROASIA INSURANCE"	1 378,7	0,2%	28,3	0,1%	21,6	0,5%	15,4	0,3%	50,1	0,6%	65,9	0,8%	38,9	0,3%	-	0,0%	224,8	1,0%	79,0	1,7%	18,9	0,2%	14,0	0,1%	70,3	0,7%	124,0	1,3%	627,5	0,2%
24	АО "NEO INSURANCE CORP"	1 211,6	0,2%	40,5	0,2%	35,2	0,8%	37,4	0,6%	35,3	0,4%	25,9	0,3%	30,4	0,3%	12,9	0,1%	177,1	0,8%	79,2	1,7%	8,6	0,1%	7,5	0,0%	37,8	0,4%	66,9	0,7%	616,8	0,2%
25	АО "ISHONCHI SUG'URTA KOMPANIYASI"	1 058,9	0,2%	-	0,0%	-	0,0%	-	0,0%	-	0,0%	-	0,0%	-	0,0%	-	0,0%	-	0,0%	-	0,0%	-	0,0%	-	0,0%	-	0,0%	-	0,0%	1 058,9	0,3%
26	АО "TRUST-INSURANCE"	967,1	0,2%	-	0,0%	11,0	0,2%	53,2	0,9%	-	0,0%	39,8	0,5%	-	0,0%	-	0,0%	108,8	0,5%	-	0,0%	-	0,0%	54,3	0,2%	212,8	2,1%	112,7	1,2%	374,6	0,1%
27	АО "INFINITY INSURANCE"	595,4	0,1%	275,1	1,0%	113,1	2,5%	-	0,0%	-	0,0%	49,7	0,6%	-	0,0%	-	0,0%	-	0,0%	-	0,0%	-	0,0%	140,9	0,5%	-	0,0%	2,9	0,0%	13,8	0,0%
28	АО "ARIA SUG'URTA TASHKILOTI"	305,1	0,1%	-	0,0%	-	0,0%	-	0,0%	-	0,0%	-	0,0%	-	0,0%	-	0,0%	-	0,0%	-	0,0%	-	0,0%	-	0,0%	-	0,0%	-	0,0%	305,1	0,1%
29	АО "OMAD SUG'URTA"	295,3	0,1%	-	0,0%	81,5	1,8%	-	0,0%	24,4	0,3%	-	0,0%	-	0,0%	-	0,0%	-	0,0%	-	0,0%	125,0	1,1%	21,9	0,1%	-	0,0%	-	0,0%	42,5	0,0%
30	АО "DD GENERAL INSURANCE"	270,3	0,0%	-	0,0%	-	0,0%	-	0,0%	-	0,0%	-	0,0%	-	0,0%	-	0,0%	-	0,0%	-	0,0%	-	0,0%	-	0,0%	2,3	0,0%	90,3	1,0%	177,7	0,0%
31	АО "UNIVERSAL SUG'URTA"	96,7	0,0%	-	0,0%	2,6	0,1%	-	0,0%	-	0,0%	-	0,0%	-	0,0%	-	0,0%	-	0,0%	-	0,0%	-	0,0%	-	0,0%	-	0,0%	-	0,0%	94,1	0,0%
32	СПАО "ASKO-VOSTOK"	-	0,0%	-	0,0%	-	0,0%	-	0,0%	-	0,0%	-	0,0%	-	0,0%	-	0,0%	-	0,0%	-	0,0%	-	0,0%	-	0,0%	-	0,0%	-	0,0%	-	0,0%
33	АО "UNIPOLIS"	-	0,0%	-	0,0%	-	0,0%	-	0,0%	-	0,0%	-	0,0%	-	0,0%	-	0,0%	-	0,0%	-	0,0%	-	0,0%	-	0,0%	-	0,0%	-	0,0%	-	0,0%
34	АО "SHARQ-SUG'URTA"	-	0,0%	-	0,0%	-	0,0%	-	0,0%	-	0,0%	-	0,0%	-	0,0%	-	0,0%	-	0,0%	-	0,0%	-	0,0%	-	0,0%	-	0,0%	-	0,0%	-	0,0%
<i>Отрасль страхования жизни</i>																															
1	АО "O'ZBEKINVEST HAYOT SUG'URTA KOMPANIYASI"	12 407,7	2,2%	54,1	0,2%	273,9	6,0%	25,8	0,4%	864,2	10,1%	98,1	1,2%	2 060,3	17,4%	4 633,0	28,0%	131,4	0,6%	316,3	7,0%	93,4	0,8%	99,8	0,4%	1 789,3	17,5%	618,9	6,7%	1 349,2	0,3%
2	АО "APEX LIFE INSURANCE"	11 224,0	2,0%	0,3	0,0%	149,1	3,2%	67,8	1,1%	147,6	1,7%	147,6	1,8%	1 202,3	10,2%	1 609,1	9,7%	11,4	0,0%	2,8	0,1%	7,2	0,1%	2 001,4	7,6%	1 350,7	13,2%	113,9	1,2%	4 412,8	1,1%
3	АО "NEW LIFE SUG'URTA KOMPANIYASI"	10 046,6	1,8%	137,5	0,5%	28,5	0,6%	-	0,0%	0,7	0,0%	1,0	0,0%	36,5	0,3%	2,8	0,0%	0,1	0,0%	6,3	0,1%	3,4	0,0%	1,1	0,0%	25,2	0,2%	27,1	0,3%	9 776,4	2,5%
4	АО "AGROS HAYOT"	7 340,4	1,3%	249,2	0,9%	88,5	1,9%	107,4	1,8%	71,7	0,8%	41,4	0,5%	400,0	3,4%	1 138,2	6,														

2.13 Сведения о количестве договоров страхования в разрезе обособленных подразделений

штук

№	Страховые компании	Количество договоров по компаниям	Доля (%)	в том числе																											
				Республика Каракалпакстан		Андижанская область		Бухарская область		Джизгакская область		Каншакаринская область		Навуйская область		Наманганская область		Самаркандская область		Сурхандарьинская область		Сырдарьинская область		Ташкентская область		Ферганская область		Хорезмская область		г.Ташкент	
				Количество договоров	Доля (%)	Количество договоров	Доля (%)	Количество договоров	Доля (%)	Количество договоров	Доля (%)	Количество договоров	Доля (%)	Количество договоров	Доля (%)	Количество договоров	Доля (%)	Количество договоров	Доля (%)	Количество договоров	Доля (%)	Количество договоров	Доля (%)	Количество договоров	Доля (%)	Количество договоров	Доля (%)	Количество договоров	Доля (%)	Количество договоров	Доля (%)
Всего		8 870 101	100,0%	324 762	3,7%	517 961	5,8%	399 020	4,5%	444 670	5,0%	501 503	5,7%	242 144	2,7%	451 376	5,1%	594 625	6,7%	404 274	4,6%	160 013	1,8%	492 069	5,5%	787 476	8,9%	365 530	4,1%	3 184 678	35,9%
<i>Отрасль общего страхования</i>																															
1	АО ЭИСК "O'ZBEKINVEST"	1 009 359	11,4%	44 845	13,8%	104 060	20,1%	139 834	35,0%	36 718	8,3%	71 887	14,3%	52 671	21,8%	90 976	20,2%	101 916	17,1%	55 324	13,7%	31 610	19,8%	31 258	6,4%	109 300	13,9%	72 908	19,9%	66 052	2,1%
2	АО "APEX INSURANCE"	959 211	10,8%	74 249	22,9%	28 407	5,5%	44 357	11,1%	29 110	6,5%	145 324	29,0%	20 031	8,3%	36 164	8,0%	108 584	18,3%	18 541	4,6%	32 477	20,3%	4 394	0,9%	92 534	11,8%	86 659	23,7%	238 380	7,5%
3	АО "KAPITAL SUG'URTA"	929 813	10,5%	11 188	3,4%	36 281	7,0%	7 550	1,9%	5 293	1,2%	4 695	0,9%	5 713	2,4%	35 710	7,9%	12 385	2,1%	15 623	3,9%	9 462	5,9%	225 481	45,8%	23 017	2,9%	3 646	1,0%	533 769	16,8%
4	АО "MY-INSURANCE"	816 199	9,2%	7 254	2,2%	7 547	1,5%	1 133	0,3%	291 905	65,6%	32 116	6,4%	4 639	1,9%	23 231	5,1%	18 174	3,1%	4 085	1,0%	5 055	3,2%	54 155	11,0%	54 627	6,9%	4 266	1,2%	308 012	9,7%
5	АО "GROSS SUG'URTA KOMPANIYASI"	724 584	8,2%	16 175	5,0%	96 518	18,6%	8 658	2,2%	4 287	1,0%	19 433	3,9%	29 792	12,3%	53 652	11,9%	72 533	12,2%	56 800	14,0%	10 900	6,8%	9 050	1,8%	123 718	15,7%	30 735	8,4%	192 333	6,0%
6	АО "O'ZAGROSUG'URTA"	594 489	6,7%	53 510	16,5%	45 556	8,8%	53 547	13,4%	18 665	4,2%	48 258	9,6%	33 755	13,9%	61 522	13,6%	58 178	9,8%	70 382	17,4%	9 267	5,8%	30 328	6,2%	46 216	5,9%	49 715	13,6%	15 590	0,5%
7	АО "XALQ SUG'URTA"	493 559	5,6%	26 886	8,3%	31 825	6,1%	18 286	4,6%	18 943	4,3%	22 992	4,6%	8 309	3,4%	20 658	4,6%	28 024	4,7%	21 132	5,2%	29 038	18,1%	16 461	3,3%	26 041	3,3%	21 267	5,8%	203 697	6,4%
8	АО "IMKON SUG'URTA"	438 273	4,9%	1 211	0,4%	1 194	0,2%	785	0,2%	1 455	0,3%	773	0,2%	2 541	1,0%	319	0,1%	4 981	0,8%	1 305	0,3%	1 130	0,7%	6 610	1,3%	2 491	0,3%	1 550	0,4%	411 928	12,9%
9	АО "INSON"	390 923	4,4%	14 410	4,4%	22 105	4,3%	7 885	2,0%	466	0,1%	42 131	8,4%	2 244	0,9%	4 974	1,1%	8 355	1,4%	16 458	4,1%	3 249	2,0%	1 121	0,2%	7 975	1,0%	891	0,2%	258 659	8,1%
10	АО "KAFOLAT SUG'URTA KOMPANIYASI"	382 046	4,3%	17 658	5,4%	41 792	8,1%	32 175	8,1%	5 361	1,2%	14 326	2,9%	26 157	10,8%	36 233	8,0%	24 087	4,1%	15 880	3,9%	9 217	5,8%	23 478	4,8%	64 807	8,2%	16 989	4,6%	53 886	1,7%
11	АО "KAFIL SUG'URTA"	313 509	3,5%	2 712	0,8%	4 236	0,8%	7 133	1,8%	966	0,2%	1 916	0,4%	1 859	0,8%	1 337	0,3%	2 424	0,4%	1 604	0,4%	4 971	3,1%	9 596	2,0%	2 060	0,3%	6 440	1,8%	266 255	8,4%
12	АО "ALSKOM"	261 874	3,0%	13 578	4,2%	18 517	3,6%	6 842	1,7%	2 714	0,6%	24 509	4,9%	5 665	2,3%	6 096	1,4%	6 364	1,1%	8 064	2,0%	4 200	2,6%	6 054	1,2%	82 292	10,5%	8 806	2,4%	68 173	2,1%
13	АО "NEO INSURANCE CORP"	261 516	2,9%	7 533	2,3%	15 777	3,0%	13 942	3,5%	11 873	2,7%	16 997	3,4%	6 618	2,7%	8 630	1,9%	82 697	13,9%	27 386	6,8%	1 013	0,6%	1 073	0,2%	17 633	2,2%	16 490	4,5%	33 854	1,1%
14	АО "SOB INSURANCE SUG'URTA KOMPANIYASI"	229 275	2,6%	9 176	2,8%	5 014	1,0%	4 425	1,1%	2 782	0,6%	6 583	1,3%	5 578	2,3%	1 777	0,4%	5 130	0,9%	4 982	1,2%	1 855	1,2%	16 792	3,4%	5 230	0,7%	4 553	1,2%	155 398	4,9%
15	АО "SEMURG SUG'URTA"	125 853	1,4%	3 136	1,0%	16 280	3,1%	15 124	3,8%	631	0,1%	6 150	1,2%	5 434	2,2%	15 317	3,4%	5 653	1,0%	24 356	6,0%	486	0,3%	7 970	1,6%	5 004	0,6%	2 195	0,6%	18 117	0,6%
16	АО "IMPEX-INSURANCE"	124 350	1,4%	237	0,1%	864	0,2%	3 713	0,9%	669	0,2%	10 775	2,1%	112	0,0%	3 474	0,8%	2 870	0,5%	36 582	9,0%	889	0,6%	1 790	0,4%	22 290	2,8%	4 334	1,2%	35 751	1,1%
17	АО "ALFA INVEST SUG'URTA KOMPANIYASI"	122 712	1,4%	605	0,2%	7 117	1,4%	4 437	1,1%	238	0,1%	9 361	1,9%	8 458	3,5%	5 395	1,2%	3 589	0,6%	494	0,1%	17	0,0%	5 179	1,1%	10 406	1,3%	403	0,1%	67 013	2,1%
18	АО "ASIA INSURANCE SUG'URTA KOMPANIYASI"	107 384	1,2%	2 367	0,7%	7 613	1,5%	7 771	1,9%	3 337	0,8%	3 839	0,8%	4 208	1,7%	29 198	6,5%	17 191	2,9%	1 967	0,5%	787	0,5%	10 435	2,1%	1 799	0,2%	2 330	0,6%	14 542	0,5%
19	АО "GLOBAL INSURANCE GROUP"	86 330	1,0%	577	0,2%	2 261	0,4%	11 417	2,9%	981	0,2%	3 148	0,6%	1 865	0,8%	2 146	0,5%	2 802	0,5%	2 035	0,5%	196	0,1%	11 873	2,4%	2 131	0,3%	25	0,0%	44 873	1,4%
20	АО "TRUST-INSURANCE"	62 550	0,7%	776	0,2%	1 458	0,3%	1 800	0,5%	240	0,1%	746	0,1%	642	0,3%	120	0,0%	4 594	0,8%	1 084	0,3%	253	0,2%	1 134	0,2%	25 179	3,2%	1 927	0,5%	22 597	0,7%
21	АО "INFINITY INSURANCE"	60 566	0,7%	3 296	1,0%	3 394	0,7%	1 770	0,4%	1 158	0,3%	1 787	0,4%	2 758	1,1%	1 742	0,4%	1 199	0,2%	1 592	0,4%	405	0,3%	6 665	1,4%	1 942	0,2%	1 671	0,5%	31 187	1,0%
22	АО "UNIVERSAL SUG'URTA"	55 040	0,6%	505	0,2%	833	0,2%	63	0,0%	2	0,0%	193	0,0%	39	0,0%	1 746	0,4%	68	0,0%	898	0,2%	56	0,0%	927	2,0%	47 453	6,0%	40	0,0%	2 217	0,1%
23	АО "TEMIRYO'L SUG'URTA"	48 827	0,6%	1 881	0,6%	5 697	1,1%	492	0,1%	3 105	0,7%	1 125	0,2%	2 099	0,9%	795	0,2%	3 811	0,6%	3 702	0,9%	509	0,3%	1 535	0,3%	2 027	0,3%	6 508	1,8%	15 541	0,5%
24	АО "ISHONCH SUG'URTA KOMPANIYASI"	47 724	0,5%	1 604	0,3%	5 851	1,1%	328	0,1%	305	0,1%	2 849	0,6%	182	0,1%	1 346	0,3%	1 959	0,3%	5 310	1,3%	534	0,3%	1 348	0,3%	2 385	0,3%	1 769	0,5%	21 954	0,7%
25	СП АО "EUROASIA INSURANCE"	31 083	0,4%	170	0,1%	1 481	0,3%	993	0,2%	924	0,2%	3 881	0,8%	2 556	1,1%	265	0,1%	12 036	2,0%	3 874	1,0%	-	0,0%	-	0,0%	288	0,0%	2 581	0,7%	2 034	0,1%
26	АО "DD GENERAL INSURANCE"	29 723	0,3%	387	0,1%	271	0,1%	873	0,2%	381	0,1%	2 122	0,4%	1 345	0,6%	204	0,0%	1 717	0,3%	1 377	0,3%	123	0,1%	592	0,1%	1 164	0,1%	336	0,1%	18 831	0,6%
27	АО "INGO-UZBEKISTON"	19 960	0,2%	165	0,1%	1 754	0,3%	607	0,2%	838	0,2%	1 232	0,2%	58	0,0%	2 407	0,5%	274	0,0%	1 975	0,5%	1 009	0,6%	3 148	0,6%	542	0,1%	3 056	0,8%	2 895	0,1%
28	АО "OMAD SUG'URTA"	18 714	0,2%	243	0,1%	526	0,1%	568	0,1%	669	0,2%	132	0,0%	1 668	0,7%	941	0,2%	1 058	0,2%	390	0,1%	454	0,3%	1 191	0,2%	413	0,1%	233	0,1%	10 228	0,3%
29	АО "HAMKOR SUG'URTA"	6 900	0,1%	285	0,1%	1 092	0,2%	238	0,1%	155	0,0%	161	0,0%	229	0,1%	535	0,1%	509	0,1%	361	0,1%	243	0,2%	963	0,2%	996	0,1%	349	0,1%	784	0,0%
30	АО "ARIA SUG'URTA TASHKILOTI"	3 640	0,0%	-	0,0%	-	0,0%	-	0,0%	-	0,0%	-	0,0%	-	0,0%	-	0,0%	-	0,0%	-	0,0%	-	0,0%	-	0,0%	-	0,0%	-	0,0%	3 640	0,1%
31	АО "MOSAIC INSURANCE GROUP"	547	0,0%	-	0,0%	-	0,0%	-	0,0%	-	0,0%	-	0,0%	-	0,0%	-	0,0%	-	0,0%	-	0,0%	-	0,0%	-	0,0%	-	0,0%	-	0,0%	547	0,0%
32	СП АО "ASKO-FOSTOK"	-	0,0%	-	0,0%	-	0,0%	-	0,0%	-	0,0%	-	0,0%	-	0,0%	-	0,0%	-	0,0%	-	0,0%	-	0,0%	-	0,0%	-	0,0%	-	0,0%	-	0,0%
33	АО "UNIPOLIS"	-	0,0%	-	0,0%	-	0,0%	-	0,0%	-	0,0%	-	0,0%	-	0,0%	-	0,0%	-	0,0%	-	0,0%	-	0,0%	-	0,0%	-	0,0%	-	0,0%	-	0,0%
34	АО "SHARQ-SUG'URTA"	-	0,0%	-	0,0%	-	0,0%	-	0,0%	-	0,0%	-	0,0%	-	0,0%	-	0,0%	-	0,0%	-	0,0%	-	0,0%	-	0,0%	-	0,0%	-	0,0%	-	0,0%
<i>Отрасль страхования жизни</i>																															
1	АО "NEW LIFE SUG'URTA KOMPANIYASI"	60 411	0,7%	4 332	1,3%	1 313	0,3%	1 046	0,3%	223	0,1%	1 123	0,2%	2 395	1,0%	208	0,0%	747	0,1%												

РАЗДЕЛ 3. СВЕДЕНИЯ В РАЗРЕЗЕ РЕГИОНОВ
3.1 Сведения по страховым премиям

в млн. сум

№	Регион	Всего страховых премий			в том числе					
					Отрасль общего страхования			Отрасль страхования жизни		
		31.03.2023	31.03.2024	Изменение, в %	31.03.2023	31.03.2024	Изменение, в %	31.03.2023	31.03.2024	Изменение, в %
	Всего	1 669 178	2 213 961	+32,6%	1 506 789	2 162 237	+43,5%	162 389	51 724	-68,1%
1	Республика Каракалпакстан	39 157	35 759	-8,7%	37 198	35 678	-4,1%	1 958	81	-95,8%
2	Андижанская	40 127	49 476	+23,3%	37 526	46 404	+23,7%	2 601	3 072	+18,1%
3	Бухарская	54 153	52 261	-3,5%	53 177	52 109	-2,0%	976	152	-84,5%
4	Джизакская	23 723	34 388	+45,0%	20 734	34 246	+65,2%	2 989	142	-95,3%
5	Кашкадарьинская	45 059	49 953	+10,9%	43 760	49 761	+13,7%	1 298	193	-85,1%
6	Навоийская	34 824	27 821	-20,1%	24 247	26 955	+11,2%	10 577	866	-91,8%
7	Наманганская	50 417	30 019	-40,5%	30 254	25 605	-15,4%	20 162	4 414	-78,1%
8	Самаркандская	48 111	53 074	+10,3%	44 865	52 961	+18,0%	3 246	113	-96,5%
9	Сурхандарьинская	28 858	31 640	+9,6%	26 315	31 561	+19,9%	2 542	80	-96,9%
10	Сырдарьинская	22 900	27 052	+18,1%	22 207	27 042	+21,8%	693	10	-98,5%
11	Ташкентская	46 797	50 329	+7,5%	38 709	48 038	+24,1%	8 088	2 290	-71,7%
12	Ферганская	65 362	64 253	-1,7%	57 402	62 017	+8,0%	7 960	2 237	-71,9%
13	Хорезмская	50 560	42 041	-16,9%	45 675	41 446	-9,3%	4 885	595	-87,8%
14	г.Ташкент	1 119 131	1 665 894	+48,9%	1 024 718	1 628 415	+58,9%	94 413	37 479	-60,3%

3.2 Сведения по страховым выплатам

в млн. сум

№	Регион	Страховые выплаты			в том числе					
					Отрасль общего страхования			Отрасль страхования жизни		
		31.03.2023	31.03.2024	Изменение, в %	31.03.2023	31.03.2024	Изменение, в %	31.03.2023	31.03.2024	Изменение, в %
Всего		436 519	566 664	+29,8%	271 691	515 554	+89,8%	164 828	51 111	-69,0%
1	Республика Каракалпакстан	6 231	26 599	+326,9%	3 892	26 001	+568,1%	2 339	598	-74,4%
2	Андижанская	10 305	4 604	-55,3%	6 771	3 991	-41,1%	3 534	613	-82,7%
3	Бухарская	5 599	5 978	+6,8%	4 190	5 694	+35,9%	1 408	284	-79,8%
4	Джизакская	4 741	8 593	+81,2%	1 911	7 436	+289,0%	2 830	1 157	-59,1%
5	Кашкадарьинская	5 516	8 207	+48,8%	4 167	7 904	+89,7%	1 349	304	-77,5%
6	Навоийская	17 938	11 832	-34,0%	7 644	7 377	-3,5%	10 294	4 455	-56,7%
7	Наманганская	20 183	16 565	-17,9%	2 676	5 639	+110,7%	17 507	10 926	-37,6%
8	Самаркандская	11 002	23 360	+112,3%	6 947	22 809	+228,3%	4 055	551	-86,4%
9	Сурхандарьинская	6 663	4 543	-31,8%	4 582	3 685	-19,6%	2 081	857	-58,8%
10	Сырдарьинская	3 427	11 721	+242,0%	2 907	11 537	+296,8%	520	184	-64,6%
11	Ташкентская	24 453	26 433	+8,1%	18 089	23 910	+32,2%	6 365	2 523	-60,4%
12	Ферганская	13 957	10 242	-26,6%	3 523	5 361	+52,2%	10 435	4 882	-53,2%
13	Хорезмская	13 268	9 289	-30,0%	7 906	7 611	-3,7%	5 362	1 677	-68,7%
14	г.Ташкент	293 236	398 698	+36,0%	196 486	376 599	+91,7%	96 749	22 099	-77,2%

3.3 Сведения по страховым обязательствам

в млн. сум

№	Регион	Страховые обязательства			в том числе					
		31.03.2023	31.03.2024	Изменение, в %	Отрасль общего страхования			Отрасль страхования жизни		
		31.03.2023	31.03.2024	Изменение, в %	31.03.2023	31.03.2024	Изменение, в %	31.03.2023	31.03.2024	Изменение, в %
	Всего	1 871 566 258	2 825 928 343	+51,0%	1 838 868 755	2 809 634 388	+52,8%	32 697 502	16 293 955	-50,2%
1	Республика Каракалпакстан	28 310 525	29 072 756	+2,7%	28 284 896	29 052 471	+2,7%	25 628	20 285	-20,8%
2	Андижанская	52 112 334	47 516 566	-8,8%	51 982 599	47 499 514	-8,6%	129 735	17 052	-86,9%
3	Бухарская	49 659 078	43 054 691	-13,3%	49 619 484	43 028 413	-13,3%	39 594	26 278	-33,6%
4	Джизакская	29 776 865	33 866 057	+13,7%	29 754 143	33 863 488	+13,8%	22 723	2 569	-88,7%
5	Кашкадарьинская	72 945 934	48 430 881	-33,6%	72 936 456	48 424 547	-33,6%	9 478	6 334	-33,2%
6	Навоийская	33 031 545	35 328 063	+7,0%	32 962 147	35 312 409	+7,1%	69 398	15 654	-77,4%
7	Наманганская	42 344 715	38 828 234	-8,3%	42 025 781	38 748 011	-7,8%	318 934	80 223	-74,8%
8	Самаркандская	60 740 076	59 126 788	-2,7%	60 666 305	59 010 469	-2,7%	73 771	116 320	+57,7%
9	Сурхандарьинская	35 523 758	35 495 389	-0,1%	35 478 942	35 487 910	+0,0%	44 816	7 479	-83,3%
10	Сырдарьинская	18 927 604	18 798 618	-0,7%	18 917 797	18 796 763	-0,6%	9 807	1 856	-81,1%
11	Ташкентская	65 867 046	62 713 100	-4,8%	65 811 316	62 540 432	-5,0%	55 729	172 668	+209,8%
12	Ферганская	63 110 468	63 855 299	+1,2%	63 057 147	63 833 375	+1,2%	53 320	21 924	-58,9%
13	Хорезмская	43 801 932	36 739 066	-16,1%	43 722 523	36 679 781	-16,1%	79 409	59 285	-25,3%
14	г.Ташкент	1 275 414 378	2 273 102 834	+78,2%	1 243 649 218	2 257 356 806	+81,5%	31 765 161	15 746 028	-50,4%

3.4 Информация о действующих и заключенных договорах страхования

штук

№	Регион	Всего количество договоров						в том числе											
								Отрасль общего страхования						Отрасль страхования жизни					
		Количество дейст. договоров	Количество закл. договоров	Количество дейст. договоров	Количество закл. договоров	Изменение, в % (действ. договора)	Изменение, в % (закл. договора)	Количество дейст. договоров	Количество закл. договоров	Количество дейст. договоров	Количество закл. договоров	Изменение, в % (действ. договора)	Изменение, в % (закл. договора)	Количество дейст. договоров	Количество закл. договоров	Количество дейст. договоров	Количество закл. договоров	Изменение, в % (действ. договора)	Изменение, в % (закл. договора)
	Всего	8 331 734	2 093 335	8 870 101	2 147 940	+6,5%	+2,6%	7 826 976	1 994 078	8 756 533	2 140 358	+11,9%	+7,3%	504 758	99 257	113 568	7 582	-77,5%	-92,4%
1	Республика Каракалпакстан	324 852	80 322	324 762	63 194	-0,0%	-21,3%	314 177	79 366	316 619	62 689	+0,8%	-21,0%	10 675	956	8 143	505	-23,7%	-47,2%
2	Андижанская	556 541	126 922	517 961	117 206	-6,9%	-7,7%	554 076	126 777	515 321	117 202	-7,0%	-7,6%	2 465	145	2 640	4	+7,1%	-97,2%
3	Бухарская	467 752	129 112	399 020	89 863	-14,7%	-30,4%	464 385	129 010	396 746	89 839	-14,6%	-30,4%	3 367	102	2 274	24	-32,5%	-76,5%
4	Джизакская	224 881	58 675	444 670	132 707	+97,7%	+126,2%	219 990	57 582	444 171	132 683	+101,9%	+130,4%	4 891	1 093	499	24	-89,8%	-97,8%
5	Кашкадарьинская	491 086	115 888	501 503	126 391	+2,1%	+9,1%	489 118	115 882	499 441	125 663	+2,1%	+8,4%	1 968	6	2 062	728	+4,8%	>+1000%
6	Навоийская	289 172	62 142	242 144	46 063	-16,3%	-25,9%	277 488	60 354	237 225	46 020	-14,5%	-23,7%	11 684	1 788	4 919	43	-57,9%	-97,6%
7	Наманганская	465 394	126 691	451 376	101 906	-3,0%	-19,6%	452 285	125 733	446 910	101 338	-1,2%	-19,4%	13 109	958	4 466	568	-65,9%	-40,7%
8	Самаркандская	637 514	160 898	594 625	155 969	-6,7%	-3,1%	635 594	160 655	593 162	155 753	-6,7%	-3,1%	1 920	243	1 463	216	-23,8%	-11,1%
9	Сурхандарьинская	428 911	95 243	404 274	88 632	-5,7%	-6,9%	427 140	94 995	403 563	88 626	-5,5%	-6,7%	1 771	248	711	6	-59,9%	-97,6%
10	Сырдарьинская	161 448	45 214	160 013	36 392	-0,9%	-19,5%	159 905	45 028	159 405	36 392	-0,3%	-19,2%	1 543	186	608	-	-60,6%	-100,0%
11	Ташкентская	463 047	123 917	492 069	98 413	+6,3%	-20,6%	461 052	123 874	490 601	98 397	+6,4%	-20,6%	1 995	43	1 468	16	-26,4%	-62,8%
12	Ферганская	721 021	182 943	787 476	180 452	+9,2%	-1,4%	710 025	181 026	781 960	179 906	+10,1%	-0,6%	10 996	1 917	5 516	546	-49,8%	-71,5%
13	Хорезмская	500 815	131 123	365 530	108 858	-27,0%	-17,0%	490 364	127 951	352 672	105 584	-28,1%	-17,5%	10 451	3 172	12 858	3 274	+23,0%	+3,2%
14	г.Ташкент	2 599 300	654 245	3 184 678	801 894	+22,5%	+22,6%	2 171 377	565 845	3 118 737	800 266	+43,6%	+41,4%	427 923	88 400	65 941	1 628	-84,6%	-98,2%

3.5 Сведения о страховых претензиях в отрасли общего страхования

штук

№	Регион	31.03.2023						31.03.2024						Изменение, в % (общее количество поступивших претензий)		
		Общее количество поступивших претензий	Количество урегулированных страховых претензий				Количество неурегулированных страховых претензий	в % к общему	Общее количество поступивших претензий	Количество урегулированных страховых претензий					Количество неурегулированных страховых претензий	в % к общему
			Выплачено	в % к общему	Отказано	в % к общему				Выплачено	в % к общему	Отказано	в % к общему			
	Всего	35 878	30 308	84,5%	775	2,2%	4 795	13,4%	34 551	27 231	78,8%	1 483	4,3%	5 837	16,9%	-3,7%
1	Республика Каракалпакстан	622	376	60,5%	42	6,8%	204	32,8%	845	492	58,2%	97	11,5%	256	30,3%	+35,9%
2	Андижанская	578	401	69,4%	18	3,1%	159	27,5%	548	361	65,9%	29	5,3%	158	28,8%	-5,2%
3	Бухарская	585	349	59,7%	55	9,4%	181	30,9%	619	366	59,1%	52	8,4%	201	32,5%	+5,8%
4	Джизакская	338	176	52,1%	34	10,1%	128	37,9%	994	794	79,9%	57	5,7%	143	14,4%	+194,1%
5	Кашкадарьинская	402	295	73,4%	22	5,5%	85	21,1%	550	339	61,6%	63	11,5%	148	26,9%	+36,8%
6	Навоийская	342	200	58,5%	24	7,0%	118	34,5%	415	224	54,0%	32	7,7%	159	38,3%	+21,3%
7	Наманганская	438	299	68,3%	20	4,6%	119	27,2%	451	190	42,1%	24	5,3%	237	52,5%	+3,0%
8	Самаркандская	410	251	61,2%	20	4,9%	139	33,9%	584	337	57,7%	41	7,0%	206	35,3%	+42,4%
9	Сурхандарьинская	423	310	73,3%	24	5,7%	89	21,0%	670	425	63,4%	37	5,5%	208	31,0%	+58,4%
10	Сырдарьинская	311	189	60,8%	20	6,4%	102	32,8%	317	193	60,9%	26	8,2%	98	30,9%	+1,9%
11	Ташкентская	1 716	1 154	67,2%	50	2,9%	512	29,8%	1 559	1 097	70,4%	63	4,0%	399	25,6%	-9,1%
12	Ферганская	607	369	60,8%	42	6,9%	196	32,3%	547	341	62,3%	61	11,2%	145	26,5%	-9,9%
13	Хорезмская	486	318	65,4%	37	7,6%	131	27,0%	1 789	1 551	86,7%	53	3,0%	185	10,3%	+268,1%
14	г.Ташкент	28 620	25 621	89,5%	367	1,3%	2 632	9,2%	24 663	20 521	83,2%	848	3,4%	3 294	13,4%	-13,8%

3.6 Сведения о страховых претензиях в отрасли страхования жизни

штук

№	Регион	31.03.2023						31.03.2024						Изменение, в % (общее количество поступивших претензий)		
		Общее количество поступивших претензий	Количество урегулированных страховых претензий		Количество неурегулированных страховых претензий	в % к общему	Общее количество поступивших претензий	Количество урегулированных страховых претензий		Количество неурегулированных страховых претензий	в % к общему					
			Выплачено	в % к общему				Отказано	в % к общему			Выплачено	в % к общему		Отказано	в % к общему
	Всего	20 224	20 133	99,6%	1	0,0%	90	0,4%	13 794	13 746	99,7%	3	0,0%	45	0,3%	-31,8%
1	Республика Каракалпакстан	529	528	99,8%	-	0,0%	1	0,2%	109	109	100,0%	-	0,0%	-	0,0%	-79,4%
2	Андижанская	387	387	100,0%	-	0,0%	-	0,0%	166	166	100,0%	-	0,0%	-	0,0%	-57,1%
3	Бухарская	210	210	100,0%	-	0,0%	-	0,0%	120	120	100,0%	-	0,0%	-	0,0%	-42,9%
4	Джизакская	187	187	100,0%	-	0,0%	-	0,0%	114	114	100,0%	-	0,0%	-	0,0%	-39,0%
5	Кашкадарьинская	282	282	100,0%	-	0,0%	-	0,0%	126	126	100,0%	-	0,0%	-	0,0%	-55,3%
6	Навоийская	817	816	99,9%	-	0,0%	1	0,1%	393	393	100,0%	-	0,0%	-	0,0%	-51,9%
7	Наманганская	1 955	1 955	100,0%	-	0,0%	-	0,0%	1 291	1 288	99,8%	-	0,0%	3	0,2%	-34,0%
8	Самаркандская	383	383	100,0%	-	0,0%	-	0,0%	67	67	100,0%	-	0,0%	-	0,0%	-82,5%
9	Сурхандарьинская	225	225	100,0%	-	0,0%	-	0,0%	101	101	100,0%	-	0,0%	-	0,0%	-55,1%
10	Сырдарьинская	146	146	100,0%	-	0,0%	-	0,0%	69	69	100,0%	-	0,0%	-	0,0%	-52,7%
11	Ташкентская	964	964	100,0%	-	0,0%	-	0,0%	982	982	100,0%	-	0,0%	-	0,0%	+1,9%
12	Ферганская	2 288	2 282	99,7%	-	0,0%	6	0,3%	1 025	1 019	99,4%	-	0,0%	6	0,6%	-55,2%
13	Хорезмская	398	392	98,5%	-	0,0%	6	1,5%	164	163	99,4%	-	0,0%	1	0,6%	-58,8%
14	г.Ташкент	11 453	11 376	99,3%	1	0,0%	76	0,7%	9 067	9 029	99,6%	3	0,0%	35	0,4%	-20,8%